





INFORME DE EJECUCION PRESUPUESTAL DE INGRESOS
INSTITUCION EDUCATIVA MARCELINO CHAMPAGNAT
PERIODO RENDIDO: DEL 01 DE ENERO AL 31 DE MAYO DE 2021
 SECRETARIA DE EDUCACION MUNICIPAL

| CODIGO PPTAL | RUBRO | PPTO INICIAL | MODIFICACIONES | | PPTO FINAL | EJECUCION DEL MES | | | | | TOTAL EJECUTADO | TOTAL POR EJECUTAR | % EJECUTADO | % POR EJECUTAR |
|--------------|--|-------------------|-------------------|-----------|-------------------|-------------------|------------|--------------|-------------------|-------------------|-------------------|--------------------|---------------|------------------|
| | | | ADICION | REDUCCION | | ENERO | FEBRERO | MARZO | ABRIL | MAYO | | | | |
| 1 | PRESUPUESTO DE INGRESOS | 34.524.000 | 34.784.234 | - | 69.308.234 | 10.482.766 | 154 | 3.650 | 20.000.037 | 38.301.725 | 68.788.332 | 519.902 | 99 | 0,75 |
| 1.1 | INGRESOS OPERACIONALES | 424.000 | - | - | 424.000 | - | - | 3.600 | - | - | 3.600 | 116.400 | 100,00 | 400,00 |
| 1.1.1 | Derechos academicos | - | - | - | - | - | - | - | - | - | - | - | 0,00 | \$ 100,00 |
| 1.1.2 | Cobros complementarios | 120.000 | - | - | 120.000 | - | - | 3.600 | - | - | 3.600 | 116.400 | 0,00 | \$ 100,00 |
| 1.1.2.1 | Certificados y constancias | 120.000 | - | - | 120.000 | - | - | 3.600 | - | - | 3.600 | 116.400 | 0,00 | \$ 100,00 |
| 1.1.2.2 | Derechos de grado | - | - | - | - | - | - | - | - | - | - | - | 100,00 | \$ 100,00 |
| 1.1.5 | INGRESOS POR EXPLOTACION DE BIENES | 300.000 | - | - | 300.000 | - | - | - | - | - | - | 300.000 | 0,00 | 100,00 |
| 1.1.5.1 | Concesion tienda escolar | 300.000 | - | - | 300.000 | - | - | - | - | - | - | 300.000 | 0,00 | 100,00 |
| 1.1.6 | OTROS INGRESOS | 4.000 | - | - | 4.000 | - | - | - | - | - | - | 4.000 | 0,00 | \$ 0,00 |
| 1.1.6.1 | Indemnizaciones | 2.000 | - | - | 2.000 | - | - | - | - | - | - | 2.000 | 0,00 | \$ 100,00 |
| 1.1.6.2 | Otros Ingresos | 2.000 | - | - | 2.000 | - | - | - | - | - | - | 2.000 | 0,00 | \$ 100,00 |
| 1.2 | TRANSFERENCIAS DE RECURSOS PUBLICOS | 34.000.000 | 24.301.686 | - | 58.301.686 | - | - | - | 20.000.000 | - | 58.301.686 | - | 0,00 | \$ 0,00 |
| 1.2.1 | TRANSFERENCIAS DEPARTAMENTALES | - | - | - | - | - | - | - | 20.000.000 | - | - | - | 0,00 | \$ 0,00 |
| 1.2.1.1 | Transferencias Departamentales | - | - | - | - | - | - | - | - | - | - | - | 0,00 | \$ 100,00 |
| 1.2.2 | TRANSFERENCIAS MUNICIPALES | 4.000.000 | 16.000.000 | - | 20.000.000 | - | - | - | - | - | 20.000.000 | - | 100,00 | \$ 0,00 |
| 1.2.2.1 | Transferencias Municipales | 4.000.000 | 16.000.000 | - | 20.000.000 | - | - | - | 20.000.000 | - | 20.000.000 | - | 100,00 | \$ 100,00 |
| 1.2.3 | TRANSFERENCIAS NACIONALES | 30.000.000 | 8.301.686 | - | 38.301.686 | - | - | - | - | 38.301.686 | 38.301.686 | - | 100,00 | \$ 0,00 |
| 1.2.3.1 | Transferencias Nacionales | 30.000.000 | 8.301.686 | - | 38.301.686 | - | - | - | - | 38.301.686 | 38.301.686 | - | 100,00 | \$ 100,00 |
| 1.3 | RECURSOS DE CAPITAL | 100.000 | 10.482.548 | - | 10.582.548 | 10.482.766 | 154 | 50 | 37 | 39 | 10.483.046 | 99.502 | 100,50 | \$ 100,00 |
| 1.3.1 | Recursos Del Balance | - | 10.482.548 | - | 10.482.548 | 10.482.548 | - | - | - | - | 10.482.548 | - | 100,00 | \$ 0,00 |
| 1.3.2 | rendimientos financieros | 100.000 | - | - | 100.000 | 218 | 154 | 50 | 37 | 39 | 498 | 99.502 | 0,50 | \$ 99,50 |
| 1.3.3 | Donaciones | - | - | - | - | - | - | - | - | - | - | - | 0,00 | \$ 0,00 |
| | TOTALES | 34.524.000 | 34.784.234 | 0 | 69.308.234 | 10.482.766 | 154 | 3.650 | 20.000.037 | 38.301.725 | 68.788.332 | 519.902 | 99,25 | 0,75 |

| | | |
|--|---|------------------------------|
| ORDENADOR DEL GASTO  GIOVANNY BUTRAGO OLIVARES RECTOR | CONTADOR  LIZZETTE HERRERA POTES TP # 86963-T | Armenia, 10 de Junio de 2021 |
|--|---|------------------------------|

Elaborò: Tatiana villa/ Lizzette Herrera Potes





Calle 10A No. 23C-44 Granada Edificio Francisco José de Caldas - C.P. 630004



INFORME DE EJECUCION PRESUPUESTAL DE GASTOS
INSTITUCION EDUCATIVA MARCELINO CHAMPAGNAT
PERIODO RENDIDO: DEL 01 DE ENERO AL 31 DE MAYO DE 2021

| CODIGO PPTAL | RUBRO | PPTO INICIAL | MODIFICACIONES | | | | PPTO FINAL | EJECUCIÓN | | | | | TOTAL EJECUTADO | GASTOS COMPROMETIDOS | TOTAL POR EJECUTAR | % EJECUTADO | % POR EJECUTAR |
|----------------|--|-------------------|-------------------|----------|----------------|-----------|-------------------|---------------|------------------|----------------|------------------|------------------|------------------|----------------------|--------------------|--------------|----------------|
| | | | ADICION | CREDITO | CONTRA CREDITO | REDUCCION | | ENERO | FEBRERO | MARZO | ABRIL | MAYO | | | | | |
| 2 | PRESUPUESTO DE GASTOS | 3.100.000 | 34.784.234 | 0 | 0 | 0 | 69.308.234 | 69.020 | 2.538.585 | 132.398 | 2.320.964 | 1.286.374 | 6.347.341 | 4.000.000 | 58.960.893 | 9,16 | 85,07 |
| 2.1 | FUNCIONAMIENTO | 3.100.000 | 11.000.000 | 0 | 0 | 0 | 14.100.000 | 0 | 2.000.000 | 0 | 2.000.000 | 1.000.000 | 5.000.000 | 4.000.000 | 5.100.000 | 35,46 | 36,17 |
| 2.1.1 | GASTOS DE PERSONAL | 3.100.000 | 11.000.000 | 0 | 0 | 0 | 14.100.000 | 0 | 0 | 0 | 0 | 0 | 5.000.000 | 4.000.000 | 5.100.000 | 35,46 | 36,17 |
| 2.1.1.2 | Ss. Personales Indirectos-Remuneración Servicios Técnicos | 100.000 | 2.000.000 | | | | 2.100.000 | 0 | | | | | 0 | 0 | 2.100.000 | 0,00 | 100,00 |
| 2.1.1.2.2 | Remuneracion servicios tecnicos | 100.000 | 2.000.000 | 0 | 0 | 0 | 2.100.000 | 0 | | | | | 0 | 0 | 2.100.000 | 0,00 | 100,00 |
| 2.1.1.2 | Ss. Personales Indirectos-Honorarios | 3.000.000 | 9.000.000 | 0 | 0 | 0 | 12.000.000 | 0 | 2.000.000 | 0 | 2.000.000 | 1.000.000 | 5.000.000 | 4.000.000 | 3.000.000 | 41,67 | 25,00 |
| 2.1.1.2.3 | Honorarios | 3.000.000 | 9.000.000 | 0 | 0 | 0 | 12.000.000 | 0 | 2.000.000 | 0 | 2.000.000 | 1.000.000 | 5.000.000 | 4.000.000 | 3.000.000 | 41,67 | 25,00 |
| 2.1.2 | GASTOS GENERALES | 14.048.000 | 23.784.234 | 0 | 0 | 0 | 37.832.234 | 69.020 | 538.585 | 132.398 | 320.964 | 286.374 | 1.347.341 | 0 | 36.484.893 | 3,56 | 96,44 |
| 2.1.2.1 | ADQUISICION DE BIENES Y SERVICIOS | 14.048.000 | 23.784.234 | 0 | 0 | 0 | 37.832.234 | 69.020 | 538.585 | 132.398 | 320.964 | 286.374 | 1.347.341 | 0 | 36.484.893 | 3,56 | 96,44 |
| 2.1.2.1.1 | Compra de bienes y equipo | 3.000.000 | 0 | 0 | 0 | 0 | 3.000.000 | 0 | | | | | 0 | 0 | 3.000.000 | 0,00 | 100,00 |
| 2.1.2.1.2 | Materiales y suministros | 2.000.000 | 3.000.000 | | | | 5.000.000 | 0 | | | | | 0 | 0 | 5.000.000 | 0,00 | 100,00 |
| 2.1.2.1.3 | Mantenimiento y adecuacion instalaciones fisicas area administrativa | 1.700.000 | 19.301.686 | 0 | 0 | 0 | 21.001.686 | 0 | | | | | 0 | 0 | 21.001.686 | 0,00 | 100,00 |
| 2.1.2.1.4 | Servicios publicos | 2.000.000 | 1.000.000 | 0 | 0 | 0 | 3.000.000 | 0 | 456.475 | 0 | 320.964 | 286.312 | 1.063.751 | 0 | 1.936.249 | 35,46 | 64,54 |
| 2.1.2.1.5 | Impresos y publicaciones | 1.300.000 | 0 | 0 | 0 | 0 | 1.300.000 | 0 | | | | | 0 | 0 | 1.300.000 | 0,00 | 0,00 |
| 2.1.2.1.6 | Fotocopias | 624.000 | 0 | 0 | 0 | 0 | 624.000 | 0 | | | | | 0 | 0 | 624.000 | 0,00 | 0,00 |
| 2.1.2.1.7 | Seguros grales | 800.000 | 0 | 0 | 0 | 0 | 800.000 | 0 | | | | | 0 | 0 | 800.000 | 0,00 | 100,00 |
| 2.1.2.1.8 | Actividades pedagogicas | 0 | 0 | 0 | 0 | 0 | 0 | 0 | | | | | 0 | 0 | 0 | 0,00 | 0,00 |
| 2.1.2.1.9 | Gastos Financieros | 2.624.000 | 482.548 | 0 | 0 | 0 | 3.106.548 | 69.020 | 82.110 | 132.398 | 0 | 62 | 283.590 | 0 | 2.822.958 | 9,13 | 90,87 |
| 2.2 | INVERSION SECTOR EDUCACION - APROBADOS (8CR) | 17376000 | 0 | 0 | 0 | 0 | 17.376.000 | 0 | 0 | 0 | 0 | 0 | 0 | 0 | 17.376.000 | 0,00 | 100,00 |
| 2.2 | Otros programas de inversión | 17.376.000 | 0 | 0 | 0 | 0 | 17.376.000 | 0 | 0 | 0 | 0 | 0 | 0 | 0 | 17.376.000 | 0,00 | 100,00 |
| 2.2.1 | Proyecto tiempo libre | 2.000.000 | 0 | 0 | 0 | 0 | 2.000.000 | 0 | | | | | 0 | 0 | 2.000.000 | 0,00 | 0,00 |
| 2.2.2 | Proyecto Democracia | 500.000 | 0 | 0 | 0 | 0 | 500.000 | 0 | | | | | 0 | 0 | 500.000 | 0,00 | 0,00 |
| 2.2.3 | Proyecto de la paz, convivencia y civismo | 500.000 | 0 | 0 | 0 | 0 | 500.000 | 0 | | | | | 0 | 0 | 500.000 | 0,00 | 0,00 |
| 2.2.4 | Proyecto PRAE PEGER | 2.200.000 | 0 | 0 | 0 | 0 | 2.200.000 | 0 | | | | | 0 | 0 | 2.200.000 | 0,00 | 100,00 |
| 2.2.5 | Proyecto Educacion Sexual | 419.000 | 0 | 0 | 0 | 0 | 419.000 | 0 | | | | | 0 | 0 | 419.000 | 0,00 | 0,00 |
| 2.2.6 | Proyecto seguridad vial | 565.000 | 0 | 0 | 0 | 0 | 565.000 | 0 | | | | | 0 | 0 | 565.000 | 0,00 | 0,00 |
| 2.2.7 | Proyecto estudios afrocolombianos-etnias | 380.000 | 0 | 0 | 0 | 0 | 380.000 | 0 | | | | | 0 | 0 | 380.000 | 0,00 | 0,00 |
| 2.2.8 | Proyecto Quindianidad, paisaje cultural cafetero | 500.000 | 0 | 0 | 0 | 0 | 500.000 | 0 | | | | | 0 | 0 | 500.000 | 0,00 | 0,00 |
| 2.2.9 | Proyecto Bilinguismo | 500.000 | 0 | 0 | 0 | 0 | 500.000 | 0 | | | | | 0 | 0 | 500.000 | 0,00 | 0,00 |
| 2.2.10 | Proyecto emprendimiento | 1.268.000 | 0 | 0 | 0 | 0 | 1.268.000 | 0 | | | | | 0 | 0 | 1.268.000 | 0,00 | 0,00 |
| 2.2.11 | Proyecto muestra escolar de teatro | 1.500.000 | 0 | 0 | 0 | 0 | 1.500.000 | 0 | | | | | 0 | 0 | 1.500.000 | 0,00 | 0,00 |
| 2.2.12 | Proyecto acciones de mejoramiento y apoyo a la gestión | 5.776.000 | 0 | 0 | 0 | 0 | 5.776.000 | 0 | | | | | 0 | 0 | 5.776.000 | 0,00 | 100,00 |
| 2.2.13 | Proyecto amor por la lectura | 1.268.000 | 0 | 0 | 0 | 0 | 1.268.000 | 0 | | | | | 0 | 0 | 1.268.000 | 0,00 | 0,00 |
| 2.2.14 | Proyecto Educativo al servicio de la vida juntos para existir, convivir y aprender | 0 | 0 | 0 | 0 | 0 | 0 | 0 | | | | | 0 | 0 | 0 | 0,00 | 0,00 |
| | TOTALES | 34.524.000 | 34.784.234 | - | - | - | 69.308.234 | 69.020 | 2.538.585 | 132.398 | 2.320.964 | 1.286.374 | 6.347.341 | 4.000.000 | 58.960.893 | 9,16 | 85,07 |

| | | |
|---|--|------------------------------------|
| <p>ORDENADOR DEL GASTO</p>  <p>GIOVANNY BUTRAGO OLIVARES Rector</p> | <p>CONTADOR</p>  <p>LIZZETTE HERRERA POTES TP # 86963-T</p> | <p>Armena, 10 de Junio de 2021</p> |
|---|--|------------------------------------|

